

Detalles

Todos los detalles de la habitación y la reserva

Huésped normal:

1 **1002** 1DKK 5
2 Sophia Williams
10/12 → 10/14

- 1 Número de habitación
- 2 El nombre y las fechas de estancia del huésped
- 3 Estado de Limpieza
- 4 Estado de la Reserva
- 5 Tipo de Habitación

Huésped VIP:

1 **1001** 1DKK 5
3 Alexander Martinez V2 2
10/14 → 10/21

- 1 El numero dorado es para huéspedes VIP
- 2 Código VIP
- 3 Tipo de tarea
- 4 Contagen de adultos y niños
- 5 Orientaciones especiales
- 6 Notas internas

Rush Room

1002 1DKK
2 Sophia Williams
10/12 → 10/14

Habitaciones con destaque en rojo son prioridad máxima

Estado de la reserva



Due In
(El huésped es una llegada)



Due Out
(El huésped es un check out)



Due In/Due Out
(Llegada/Salida)



Checked Out
(El huésped se fue)



Due In/Checked Out
(Llegada/El huésped se fue)



Stay Over
(Habitación ocupada)



Vacant
(Habitación vacante)

Estado de limpieza



Dirty
(Sucio)



Do Not Disturb
(No Molestar)



Start Cleaning
(Limpiando)



Occupied Clean
(Ocupado limpio)



Vacant Clean
(Vacante limpio)



Return Later
(Volver después)



Conozca
Alice Housekeeping

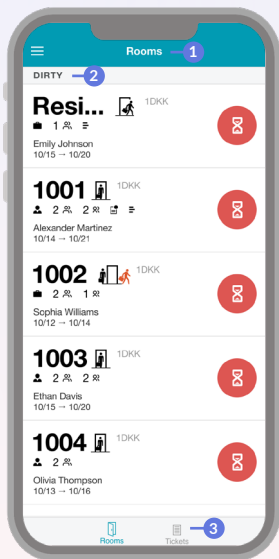


Nombre

Nombre de usuario Alice

La lista de habitaciones

¡Bienvenido a ALICE Housekeeping!

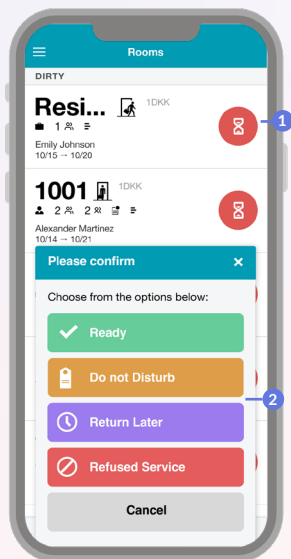


- 1 Esta es la lista de habitaciones del día para limpiar.
- 2 Las habitaciones sucias aparecen al principio de la lista.
- 3 Presiona aquí para acceder a la lista de solicitudes.

1

Cómo actualizar el estado

Al presionar el ícono, aparecerá un diálogo pequeño.

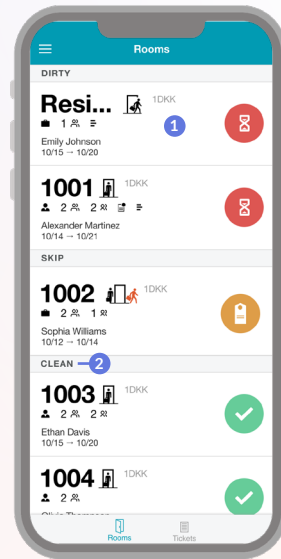


- 1 Presiona aquí para cambiar el estado de limpieza de la habitación.
- 2 Selecciona la opción que se ajuste más a la realidad.

2

La lista de habitaciones limpias

A lo largo del día, se añaden a este apartado las habitaciones limpias.

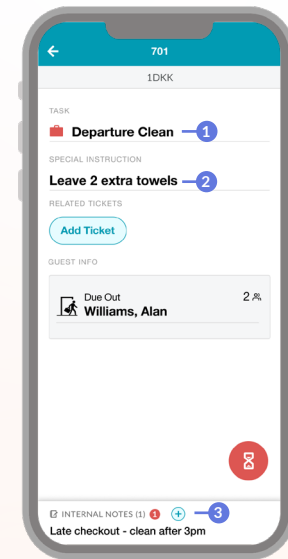


- 1 Selecciona un número de habitación para abrir los detalles de limpieza.
- 2 Después de cambiar el estado de la habitación a limpio, la habitación aparecerá al final de la lista, en el apartado de habitaciones limpias.

3

Detalles de la limpieza

Aquí es donde se encuentra información específica acerca de la limpieza de la habitación.



- 1 Este es el tipo de limpieza (task) que se debe realizar.
- 2 Aquí es donde se encuentran las instrucciones especiales (Special Instructions), caso haya alguna.
- 3 Información adicional

4